



autodecco

Le logiciel de conception intérieure



Un outil essentiel pour les architectes commerciaux et les aménageurs d'espaces.

autodecco est un outil essentiel pour les architectes commerciaux et les aménageurs d'espaces. Il accélère la phase de conception et permet de répondre aux attentes du client en partageant avec lui les différentes étapes.

autodecco offre aussi la possibilité de visualiser tout ou partie du projet dans un environnement virtuel.

Powered by
Autodesk
Technology

Autodesk


developed by:

microcad software

Autodesk


Authorized ISV Partner


autodecco




autodecco 3.0


autodecco bénéficie de la technologie d'Autodesk et il fonctionne de manière autonome. autodecco dispose de la puissance et de la souplesse d'Autodesk accessibles par une approche intuitive et des menus simples à bases d'icônes suggestifs. Les principales fonctionnalités d'autodecco :


 **Dessin rapide et précis des éléments d'architectures** : murs, sols, plafonds, portes et fenêtres, dans différentes finitions pour créer des images réalistes.


 Souplesse de **combinaison de matériaux et de finitions** du sol au plafond : carrelage, peinture, briques, pierre, bois ...

 Le projet peut être **visualisé** selon différents angles et jusque dans quatre fenêtres simultanément.


 **Changement aisé de tout élément** (référence, dimensions, finition).


 **Positionnement manuel d'un élément** qui s'alignera automatiquement sur les murs ou les éléments déjà en place. Le placement peut aussi être **complètement automatisé** une fois les distances définies par rapport aux autres composants. Le logiciel vous avertit s'il y a incompatibilité ou interférence avec un autre élément du projet.


 Gestion automatique de différents types d'**éclairage** qui peuvent être ajustés ensemble ou séparément.


 Importante **librairie de matériaux et de finitions** : carrelage, tuiles, marbres, granits, bois, peintures. Dans la version Pro, vous pouvez introduire des finitions prises en photo numérique.

 Outils d'**annotation ou d'insertion de dimensions**, de notes pour l'installateur.

 **Impression de plans sous différents angles, de perspectives et d'images de synthèse.**

 **Haut niveau de visualisation comprenant la gestion des ombrages et des éclairages.** Simulation de circulation dans le projet.

 Le contenu du devis est généré instantanément avec une information complète (référence, description, dimensions, prix) sur tous les éléments du projet dont la présentation peut être paramétrée (option).

 autodecco comprend plusieurs outils pour construire les plans des locaux avec la précision d'AutoCAD. Vous pouvez partir d'une feuille blanche ou utiliser des éléments pré-dessinés que vous pourrez redimensionner. S'il existe déjà des plans de locaux du projet, ils peuvent être repris s'ils sont dans les formats .dwg d'AutoCAD. Si les angles exacts ne sont pas connus, il y a des fonctions de triangulation pour les calculer. Plusieurs modèles de portes et de fenêtres sont également disponibles. Vous pouvez aussi importer les plans d'éléments conçus avec un logiciel compatible avec AutoCAD. Tous les éléments sont facilement modifiables après avoir été placés dans le plan.

Positionner des éléments dans le projet est rapide et direct. L'objet sélectionné effectue une rotation automatique lorsque vous le déplacez dans le plan.

Une fonction d'accrochage vient placer l'objet contre le mur ou l'élément choisi, à côté ou au dessus du dernier élément placé, à une distance qui peut être prédéfinie..

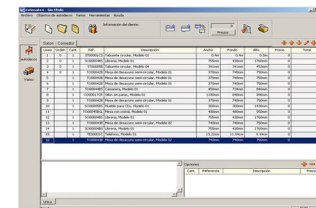


Avec autodecco Pro, des groupes d'éléments ou d'équipements peuvent être prédéfinis pour être importés dans un projet..



Des représentations en image de synthèse de qualité peuvent être réalisées rapidement avec autodecco. **L'impression** de vues ou de photos, une fois précisés l'échelle, le mode couleur ou noir et blanc et la taille du document. On peut aussi imprimer la vue qui est affichée sur l'écran.

Vous pouvez assurer rapidement un travail de conception et imprimer les plans sous différents angles, avec les cotations et les références des équipements



Le module Estimate 4.0 est disponible en option avec autodecco Pro ou Studio. Il permet de générer automatiquement une liste des équipements d'un projet avec leurs prix et leurs références.

L'impression est paramétrable selon ce que vous souhaitez présenter à votre client ou revendeur.

Les plans peuvent être réalisés en centimètres ou en pouces. autodecco s'ajuste automatiquement à l'unité de mesure retenue. Les différentes finitions des équipements sont prédéfinies dans leur catalogue, mais peuvent être modifiées à tout moment tant que la phase de conception n'est pas terminée.